

■ **LÖSUNGEN für die Woche 11. – 15.05. (KW20)**

CdA page 70: Jouer à la pétanque/ aux boules

a) Spielregeln

Mannschaft A = 2 Spieler / Mannschaft B = 2 Spieler / Jeder Spieler hat drei Kugeln

Ziel des Spiels: Man muss die Kugeln so nah wie möglich ans Schweinchen (= Ziel) werfen.

1. Ein Spieler von Mannschaft A wirft das Schweinchen und spielt dann seine erste Kugel. Ein Spieler von Mannschaft B spielt seine erste Kugel.
2. Die Mannschaft, die nicht die Kugel am nächsten zum Schweinchen hat, spielt danach (manchmal mehrere Male). Wenn eine Mannschaft keine Kugeln mehr hat, spielt die andere Mannschaft ihre letzten Kugeln.
3. Wenn die Spieler alle ihre Kugeln geworfen haben, zählt man die Punkte: Die Mannschaft, die gewonnen hat, erhält einen Punkt für jede Kugel, die näher am Schweinchen liegt als die erste Kugel der Mannschaft, die verloren hat.

Wer hat die Partie gewonnen? Die Mannschaft, die 13 Punkte hat.

- b) Da es A nicht gelingt, eine Kugel näher am Schweinchen zu platzieren als die eine Kugel von B, darf jedes Mal A wieder werfen. B gewinnt schließlich und erhält einen Punkt für die eine Kugel, die näher ist als die Kugeln von A. Der Verlierer (A) bekommt gar keine Punkte.

Livre page 76/77, n°1+2

n°1:

- a) Regenwasser versickert in der Erde, löst Kalk aus dem Gestein und gelangt zur Höhle. Dort tropft es von der Decke auf den Boden. Verdunstet das Wasser, bleibt der Kalk zurück: An der Decke entstehen so Stalaktiten (mit t wie tomber/fallen), am Boden Stalaminen (mit m wie monter/aufsteigen). Wo beide sich berühren, entsteht eine Säule. Wasser kann sich zu unterirdischen Bächen und Seen sammeln.
- b) Der Gouffre de Padirac ist sehr tief: Man muss per Treppe oder Aufzug 75m in die Tiefe und dort zuerst per Boot, dann zu Fuß weiter. Er ist 3km lang. Es herrscht im Winter wie im Sommer konstant eine Temperatur von 13°C.

n°2:

Die Karte B passt zum Hörtext: Nur hier stimmen die Temperaturen von Strasbourg, Lyon und Biarritz und ist der starke Wind in der Bretagne eingezeichnet.

■ **AUFGABEN für die Woche 18. – 22.05. (KW21)**

-- kurze Woche --

1) Pétanque/Boule

Am Anfang klingen die Regeln verwirrend und auch die Vokabeln sind noch fremd. Deshalb ein weiterer Clip auf Youtube, zu dem ich ein **AB** anfüge, das ihr mithilfe des Videos bearbeitet.

2) Révisions livre p.78/79

Wiederholungsaufgaben zu den letzten Grammatikkapiteln.

► Fotografiere oder scanne die Aufgaben und maile mir alles wieder **bis spätestens Montag** zu. ◀

À bientôt de te lire !

Jouons aux boules!

Jouons à la pétanque !



■ Regarde la vidéo sur Youtube :

<https://www.youtube.com/watch?v=qM7CMcacjPA>

(« Deutsch » ; 4 :40 von « Boule ist cool »)

■ Réponds aux questions:

1. Aus welchem Material sind die Kugeln? _____
2. Wie weiß man, von wo aus man werfen muss? _____
3. Aus welchem Material ist die kleine Zielkugel? _____
4. Wie beginnt jedes Spiel zunächst? _____
5. Wie viele Mannschaften/ Spieler spielen gegeneinander? _____
6. Wie viele Kugeln hat ein Spieler? _____
7. Wer ist an der Reihe zu spielen? _____
8. Wie viele Punkte bekommt der Gewinner? _____
9. Wie lange geht eine Partie? _____
10. Es gibt zwei Möglichkeiten, nahe an die Zielkugel zu kommen. Welche?
 - a) _____
 - b) _____
11. Wie nennt man den Spieler bei a), wie den bei b) – deutsch und französisch?
 - a) _____
 - b) _____

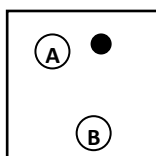
relier (verbinden)
ou colorer (färben)

■ Vocabulaire:

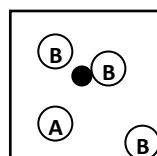
une boule
un cochonnet
une partie
un joueur
lancer
tirer
pointer
un boulodrome
une équipe
un jeu
le plus près (de)
un point
perdre le jeu
gagner le jeu

eine Partie, ein Spiel, eine Runde
ein Spieler
werfen
eine Kugel
ein Bouleplatz, -feld
eine Zielkugel („Schweinchen“)
das Spiel gewinnen
am nächsten (an)
das Spiel verlieren
ein Punkt
„legen“ (bei Boule), sonst: mit dem Finger auf etwas zeigen
ein Spiel (Art des Spiels)
eine Mannschaft
schießen, (bei Boule:) wegschießen

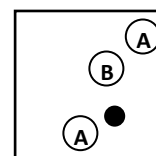
■ Combien de points?



A:
B:



A:
B:



A:
B: