




Deutsch Klasse 7dR – Lar – Wochenplan 27.-30.04.20

Liebe Schülerinnen und Schüler, sehr geehrte Eltern,

anbei sende ich euch/ Ihnen den Wochenplan vom 27.04. bis zum 30.04.20. Die Lösungen lasse ich euch/ Ihnen per E-Mail zukommen. Darüber hinaus ist es möglich, die Lösungsvorschläge auf der Homepage des Schulverbundes am Deutenberg einzusehen. Falls es Fragen gibt, oder ihr nicht weiterkommt, dann zögert nicht, mich zu kontaktieren. Dies ist möglich unter den beiden folgenden E-Mail-Adressen: Anita.Labor@schulverbund-deutenberg.de bzw. Anitamail@gmx.de.

Alles Liebe! A. Labor

Aufgabe 	erledigt? 	kontrolliert? 
<u>Inhaltsangabe</u> Bitte bearbeite das angehängte Arbeitsblatt, indem du den Text abschreibst und die oben stehenden Wörter einsetzt. Die Lösung erhältst du am Ende der Woche.		
<u>Inhaltsangabe</u> Den Text auf Seite 158 hast du gelesen. Auch hast du bereits die Handlungsbausteine, Ort und Zeit sowie die Gedanken und Gefühle der Hauptperson untersucht. Schreibe nun eine vollständige Inhaltsangabe zu dem relativ kurzen Text (etwa eine halbe Seite).		
<u>Inhaltsangabe – Eine Geschichte mit den Handlungsbausteinen schreiben</u> Bearbeite auf Seite 160 die Aufgabe 8a. Schreibe etwa eine Seite. Wie verändert sich die Atmosphäre. Schreibe hierzu ein bis zwei Sätze.		
<u>Inhaltsangabe</u> Auf der gleichen Seite (160) findest du ein Merkwissen zum Thema „Erzeugung von Spannung in literarischen Texten“ (erster Kasten). Bitte schreibe diesen Kasten sauber in dein Heft ab und markiere die hervorgehobenen Wörter.		
<u>Inhaltsangabe – freiwillig!</u> Wenn du magst, dann fertige eine Zeichnung an, welche die Atmosphäre der Geschichte verdeutlicht. Schreibe eine knappe Erläuterung von etwa drei Sätzen. Du findest die Aufgabenstellung auf der Seite 160 Nr. 7a. Viel Spaß!!!		

Checkliste Inhaltsangabe

Wenn du eine Inhaltsangabe schreibst, solltest du folgende Punkte abhaken können. Vervollständige die Sätze mithilfe der gegebenen Wörter und prüfe deine Inhaltsangabe.

wörtliche Rede – Autor – Autor – Schluss – Präsens – Einleitung – Begriffe – Autorin – markierst – sachlich – Textstellen – Textart/Textsorte – Hauptteil – Titel – Bewertung – dritte Person

1. Du liest dir den Text zweimal gut durch und klärst alle unbekanntes
_____ und _____. Wenn die
Möglichkeit besteht, informierst du dich über den _____ bzw. die
_____.
2. Du überlegst dir, welche Informationen der Leser über den Inhalt braucht und
_____ diese im Text.
3. Nun formulierst du die Inhaltsangabe aus und achtest darauf, dass
grundlegende Informationen, wie _____,
_____, _____, in der
_____ übermittelt werden und das Geschehen im
_____ verständlich zusammengefasst wird.
4. Jetzt kontrollierst du, ob du knapp und _____ formuliert
hast und der Text durchgehend im _____ geschrieben
wurde. Du achtest auch darauf, dass nur die _____
vorkommt und dass die _____ vermieden
wurde.
- 5.
6. Nun formulierst du den _____ und gibst eine
_____ ab.